

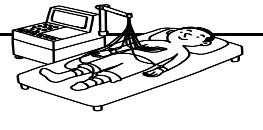







腹腔鏡で胆嚢の手術を受ける患者様へ(前日入院)

想定診断群(DPC) : 060335 060330

| 経過 | 入院当日(手術前日) | | 手術当日 | | 手術後1日目 | 手術後2日目 | 手術後3日目 退院前日 | 手術後4日目 退院当日 |
|------|---|--|--|---|--|--|---|--|
| | 月 日 | | 手術前 | 手術後 | 月 日 | 月 日 | 月 日 | 月 日 |
| | | | | | | | | |
| 注射薬 | <ul style="list-style-type: none"> ・現在飲んでいるお薬を入院期間分お持ち下さい ・手術当日から中止となるお薬を一時預からせていただきます ・血液をサラサラにするお薬を飲まれている方はお知らせください ・検査・治療を安全に受けていただくために、お薬を一時的に中止し、預からせていただく場合があります ・その際はお知らせいたします | | <ul style="list-style-type: none"> ・朝6時頃に〔お薬を少量のお水とお飲みください〕 ・インスリンをしている方は〔 〕 ・午後からの手術の方は、点滴を手術前から開始します | <ul style="list-style-type: none"> ・24時間点滴をしています | <ul style="list-style-type: none"> ・昼食を食べることができれば16時に点滴が終了します ・許可のある持参薬が再開となります | <ul style="list-style-type: none"> ・服用許可のあるお薬は通常どおりお飲み下さい |  | <ul style="list-style-type: none"> ・退院薬があればお渡しします  |
| 検査処置 | <ul style="list-style-type: none"> ・必要時、採血・胸腹部のレントゲン・心電図の検査があります ・必要な部位の除毛とおへその汚れをとります ・静脈血栓予防用着圧ストッキングのサイズを決めるために、足首の太さを測ります(リーフレット「肺血栓塞栓症・深部静脈血栓症を予防するために」をご一読ください) | | <ul style="list-style-type: none"> (手術室へ行く前に) ・青色の検査衣に着替えます | <ul style="list-style-type: none"> ・尿の管が入ってます ・酸素吸入をしています ・心電図モニターを装着しています ・血栓予防用着圧ストッキングまたは深部静脈血栓予防装置を装着します | <ul style="list-style-type: none"> ・血液検査があります ・胸とお腹のレントゲン撮影が病室であります(寝たまま撮影します) ・回診後の許可があれば酸素をとめ、心電図モニターをはずします | <ul style="list-style-type: none"> ・必要に応じて検査があります | <ul style="list-style-type: none"> ・必要に応じて検査があります | <ul style="list-style-type: none"> ・必要に応じて検査があります |
| 観察 | <ul style="list-style-type: none"> ・1日1回、血圧・体温・脈拍などを測ります  | | <ul style="list-style-type: none"> ・血圧・体温・脈拍などを測ります | <ul style="list-style-type: none"> ・時間おきに血圧・体温・酸素などを測ります | <ul style="list-style-type: none"> ・時間おきに血圧・体温・酸素などを測ります | <ul style="list-style-type: none"> ・血圧・体温・酸素などを測ります | <ul style="list-style-type: none"> ・血圧・体温・酸素などを測ります | <ul style="list-style-type: none"> ・血圧・体温・酸素などを測ります |
| 活動安静 | <ul style="list-style-type: none"> ・(病院内・病棟内・病室内)でお過ごし下さい | | <ul style="list-style-type: none"> ・病棟または病室内でお過ごし下さい | <ul style="list-style-type: none"> ・ベッド上での安静となります(寝返りは出来ますので、必要な時は看護師に知らせて下さい) | <ul style="list-style-type: none"> ・病棟または病室内でお過ごし下さい ・回診後、歩けます ・深部静脈血栓予防装置をはずします | <ul style="list-style-type: none"> ・病院内を自由に歩けます ・歩行できていれば血栓予防用着圧ストッキングを脱ぎます | <ul style="list-style-type: none"> ・病院内を自由に歩けます | <ul style="list-style-type: none"> ・病院内でお過ごし下さい |
| 食事 | <ul style="list-style-type: none"> ・夕食まで食べられます ・夕食後は水分のみ摂取可能です(実のあるジュースは飲みません) ・水かお茶のみです | | <ul style="list-style-type: none"> ・朝6時以降、水分も飲みません | <ul style="list-style-type: none"> ・飲んだり食べたりできません | <ul style="list-style-type: none"> ・回診後許可があればお水が飲めます ・お昼から全粥が食べられます | <ul style="list-style-type: none"> ・常食が食べられます | <ul style="list-style-type: none"> ・常食が食べられます | <ul style="list-style-type: none"> ・朝食までお食事ができます |
| 清潔 | <ul style="list-style-type: none"> ・除毛とおへその汚れをとった後に、入浴(シャワー浴)してください ・手足の爪切りをしておいてください(マニキュアもとっておいてください) | | <ul style="list-style-type: none"> ・洗面・ひげそりなどは普段通り行って下さい ・お化粧品、香水の使用はおやめください |  | <ul style="list-style-type: none"> ・入浴(シャワー浴)はできません ・お着替えや、身体を拭くときは看護師がお手伝いします | <ul style="list-style-type: none"> ・入浴(シャワー浴)はできません ・お着替えや、身体を拭くときは看護師がお手伝いします | <ul style="list-style-type: none"> ・シャワー浴ができます | <ul style="list-style-type: none"> ・シャワー浴ができます |
| 排泄 | <ul style="list-style-type: none"> ・制限はありません | | <ul style="list-style-type: none"> ・手術室に行かれる直前に排尿を済ませておいて下さい | <ul style="list-style-type: none"> ・尿の管が入っています | <ul style="list-style-type: none"> ・トイレまで歩行できれば尿の管を抜きます | <ul style="list-style-type: none"> ・制限はありません |  | |
| 説明 | <ul style="list-style-type: none"> ・(月 日 時頃)に医師から説明があります ・看護師から入院生活についての説明があります  | | <ul style="list-style-type: none"> ・主治医より家族の方へ手術後の説明があります(手術中に説明がある場合もあります) | <ul style="list-style-type: none"> ・必要時病状や経過について説明します ・ご質問やご不明な点があればお聞きください | <ul style="list-style-type: none"> ・退院が決まれば医師または看護師から退院後の生活や次回受診について説明します ・必要時栄養士から食事指導があります |  | | |
| その他 | <ul style="list-style-type: none"> ・医師から説明をうけた承されましたら、同意書、入院診療計画書を記入し医師または看護師にお渡しください ・医師からの説明時はご家族も同席ください(同席出来ない場合は医師または看護師にご相談ください) ・何か聞きたい、確かめたい、心配ごとなどがあれば、医師 または看護師に遠慮なくおたずねください ・手術前日までに準備していただくもの <ul style="list-style-type: none"> □腹帯(1~2枚) □使い捨てTパンツまたはフィットパンツ(1枚) □バスタオル(2枚程度) □ポリ袋(洗濯物入れるために使います) | | <ul style="list-style-type: none"> ・入れ歯・時計・指輪・ネックレス・イヤリング・コンタクトレンズ・はり薬・ヘアピン・眼鏡などは全部はずして保管しておいてください ・指輪、時計等の貴重品や現金は、直接ご家族に預けてください ・手術後には、観察しやすい病室に一時的に移っていただくことがあります *手術当日のご家族様へ* ・手術室に入られる前に患者様に会っていただけますので、手術予定時間に合わせて、少し前に病院にお越しください ・手術中、ご家族の方は病棟でお待ちください ・お食事などで病棟を離れます時は、必ず看護師に声をかけてください ・または交替でお出かけ下さい | <ul style="list-style-type: none"> ・痛みや発熱、吐き気等の症状がある時はすぐに看護師に知らせてください ・手術後の状態で制限が変わることがあります ・手術後、初めて歩く時、トイレへ行く時は看護師が付き添います ・また2回目以降でも、一人で十分に歩けるまでは付き添いいたしますのでお知らせください |  | <ul style="list-style-type: none"> ・退院が決まれば前日の夜に入院費の概算をお知らせいたします | <ul style="list-style-type: none"> ・入院費の精算ができましたらお知らせします ・看護師から退院の説明を受けた後1階で手続きを行ってください  | |

★病状により予定が変更されることがあります

イラストは医療者用CDロング集より転載