




腹腔鏡(子宮)の手術を受けられる患者様へ

想定診断群(DPC):120060

() 様

主治医:

担当看護師:

月 日	/	/	/	/	/	/		
経過	入院当日		手術当日		手術後			
			手術前	手術後	1日目	2日目	3日目	4日目(退院)
注射薬	<ul style="list-style-type: none"> 現在飲んでいるお薬を入院期間分お持ちください 寝る前に下剤を飲みます 			<ul style="list-style-type: none"> 手術室で点滴を開始し、次の日まで持続点滴をします 	<ul style="list-style-type: none"> 点滴があります 			<ul style="list-style-type: none"> 退院薬があればお渡しします
検査処置	<ul style="list-style-type: none"> ネームバンドをつけさせていただきます 準備物品の確認、必要な部位の除毛をします 深呼吸・うがい・寝返りの練習をします 身長と体重を測ります 着圧ストッキングを渡します 内診・超音波検査を行います 夕方に浣腸をします 		<ul style="list-style-type: none"> 7時に浣腸をします 着圧ストッキングをはき、手術着に着替えます 	<ul style="list-style-type: none"> 酸素や心拍・心電図モニターを装着します 	<ul style="list-style-type: none"> 朝に血液検査があります 診察後、心拍・心電図モニターを外します 歩行ができれば着圧ストッキングを脱ぎます 		<ul style="list-style-type: none"> 内診時にサージカルテープをお持ちください 	<ul style="list-style-type: none"> ネームバンドをはずします
観察	<ul style="list-style-type: none"> 体温・脈拍・血圧などを測ります 		<ul style="list-style-type: none"> 体温・脈拍・血圧などを測ります 	<ul style="list-style-type: none"> 必要に応じて体温・脈拍・血圧などを測ります きずの状態、性器出血の有無・尿量をみます 痛みについてお伺いします 	<ul style="list-style-type: none"> 体温・脈拍・血圧などを測ります きずの状態、お腹の音をききます 性器出血の有無、痛みについてお伺いします 			<ul style="list-style-type: none"> 体温・脈拍・血圧などを測ります
活動安静	<ul style="list-style-type: none"> 病院内でお過ごしください 		<ul style="list-style-type: none"> 病棟内でお過ごしください 	<ul style="list-style-type: none"> ベッド上でお過ごしください 寝返りはできます 	<ul style="list-style-type: none"> 診察後、座ったり歩いたりできます 病室内でお過ごしください 	<ul style="list-style-type: none"> 病棟内でお過ごしください 	<ul style="list-style-type: none"> 病院内でお過ごしください 	<ul style="list-style-type: none"> 病棟内でお過ごしください
食事	<ul style="list-style-type: none"> 21時から食べられません 飲み物の制限は入院後お知らせします 		<ul style="list-style-type: none"> 何も食べられません 飲み物の制限時間を守ってください 	<ul style="list-style-type: none"> 食べたり飲んだりできません 	<ul style="list-style-type: none"> 診察後から水分が飲めます 昼から五分粥がでます 	<ul style="list-style-type: none"> 昼から全粥がでます 夕から常食がでます 	<ul style="list-style-type: none"> 常食がでます 	<ul style="list-style-type: none"> 朝食までお食事がでます
清潔	<ul style="list-style-type: none"> 入院までに手足のマニキュア・ネイルアートはあらかじめ除去し爪を切っておいてください 入院前日に陰部の除毛と臍処置を行い、シャワー(入浴)してください 難しければ入院後に行います 手術前日(入院日)は入浴(シャワー)ができません 		<ul style="list-style-type: none"> 朝の洗面と歯磨きはできます 	<ul style="list-style-type: none"> 寝る前に顔を拭き、うがいをお手伝いします 	<ul style="list-style-type: none"> 身体を拭き着替えをします 	<ul style="list-style-type: none"> 許可があればシャワーができます 	<ul style="list-style-type: none"> シャワーができます 	
排泄	<ul style="list-style-type: none"> 制限はありません 		<ul style="list-style-type: none"> 制限はありません 	<ul style="list-style-type: none"> 手術室で尿の管をいれます 	<ul style="list-style-type: none"> 歩行後、尿の管を抜きます 	<ul style="list-style-type: none"> 毎日、尿と便の回数を確認します 		
説明	<ul style="list-style-type: none"> 入院・手術・入院診療計画書の説明があります 			<ul style="list-style-type: none"> 主治医からご家族に手術の結果を説明します 				
その他	<ul style="list-style-type: none"> 医師から説明をうけ了承されましたら、同意書、入院診療計画書を記入し医師または看護師にお渡しください ★準備物品(5階のコンビニでも購入できます) サージカルテープ(肌色 25mm幅)1個 前開きのパジャマ1~2着 生理用ナプキン 昼用1袋 		<ul style="list-style-type: none"> ★手術当日、ご家族の方は指定の時間までにご来院いただき、手術中は必ず棟内でお待ちください 					<ul style="list-style-type: none"> 入院費用の精算ができましたらお知らせします 看護師から退院の説明を受けた後、1階で手続きを行ってください

★病状によっては予定が変更されることがあります

イラストは医療者用CDロングイラスト集より転載

大阪市立総合医療センター 婦人科 (13402-A)

2011年9月作成
2022年10月改訂