

## 慢性硬膜下血腫穿頭血腫ドレナージ術を受けられる患者様へ


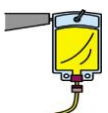




想定診断群(DPC):010050

( )様

主治医:

担当看護師:

No.1

月 日	手術当日		手術後	
経過	手術前	手術後	1日目	2日目
注射薬		<ul style="list-style-type: none"> <li>24時間点滴を行います</li> <li>抗生剤の注射をします</li> </ul> 	<ul style="list-style-type: none"> <li>24時間持続点滴を行います</li> <li>食事が半分以上摂取できれば24時間点滴を中止します</li> <li>抗生剤が朝夕あります</li> <li>朝より持参薬を再開します</li> <li>漢方薬を開始します</li> </ul>	
検査 処置 リハビリ	<ul style="list-style-type: none"> <li>ネームバンドの確認をさせていただきます</li> <li>看護師が用意した手術着に着替えてください</li> </ul>	<ul style="list-style-type: none"> <li>心電図モニター・酸素マスクを装着します</li> <li>頭に管が入ってます</li> </ul>	<ul style="list-style-type: none"> <li>CT撮影後頭の管を抜きます</li> <li>ガーゼ交換を行います</li> <li>リハビリにて術後の運動機能や言葉や認知機能の変化の評価を行い、必要時リハビリを行います</li> </ul>	<ul style="list-style-type: none"> <li>朝10時に心電図モニターを外します</li> </ul>
観察	<ul style="list-style-type: none"> <li>手術室に行く前に体温・脈拍・血圧などを測ります</li> </ul>	<ul style="list-style-type: none"> <li>手術後2時間ごとに体温・脈拍・血圧などを測ります</li> </ul>	<ul style="list-style-type: none"> <li>体温・脈拍・血圧などを測ります(1日3回)</li> </ul>	
活動 安静	<ul style="list-style-type: none"> <li>病棟内でお過ごしください</li> </ul> 	<ul style="list-style-type: none"> <li>手術後はベッド上寝たまます(頭は少し上げたまにしておきます)</li> </ul>	<ul style="list-style-type: none"> <li>朝よりベッド上で座ることができます</li> <li>午後より付添トイレ歩行ができます</li> </ul>	<ul style="list-style-type: none"> <li>リハビリに合わせて活動範囲が決まります</li> </ul>
食事	<ul style="list-style-type: none"> <li>飲んだり食べたりできません</li> </ul>	<ul style="list-style-type: none"> <li>手術後6時間後より水分摂取ができます</li> </ul>	<ul style="list-style-type: none"> <li>朝より全粥食が開始になります</li> </ul>	<ul style="list-style-type: none"> <li>病状と希望に応じて食事内容を変更できます(食事療法が必要な方は治療食がです)</li> </ul>
清潔			<ul style="list-style-type: none"> <li>看護師が身体をお拭きします</li> </ul> 	
排泄	<ul style="list-style-type: none"> <li>手術に行くまではトイレに行けます</li> <li>状態によってはベッド上で排尿をしてもらうこともあります</li> </ul>	<ul style="list-style-type: none"> <li>尿の管が入っています</li> <li>尿の管が入っている間は尿量を測ります</li> </ul>	<ul style="list-style-type: none"> <li>トイレに行けるようになれば尿の管を抜きます</li> </ul>	<ul style="list-style-type: none"> <li>ふらつきがなければトイレまで一人で歩くことができます</li> </ul>
説明	<ul style="list-style-type: none"> <li>手術に行く前に血栓予防靴下を履きます</li> <li>医師により手術部位にマーキングをします</li> </ul>	<ul style="list-style-type: none"> <li>傷が痛んだり、つらい時は我慢せずにお知らせください</li> </ul>		<ul style="list-style-type: none"> <li>しっかり歩くことができれば血栓予防靴下を外します</li> </ul>
その他	<ul style="list-style-type: none"> <li>眼鏡・入れ歯・ヘアピン・時計・指輪などの金属類、コンタクト・湿布なども外して下さい</li> <li>ご家族の方は手術の開始時間までに病棟にお越しください</li> <li>手術が終わるまでお待ちください</li> </ul>			

★病状によっては予定が変更されることがあります

イラストは病院イラスト集より転載

大阪市立総合医療センター 脳神経外科  
(11504-A)

2022年7月作成

## 慢性硬膜下血腫穿頭血腫ドレナージ術を受けられる患者様へ




想定診断群(DPC):010050

( )様

主治医:

担当看護師:

NO.2

月 日	/	/	/	/	/	/	/	
経過	手術後							
	3日目	4日目	5日目	6日目	7日目	8日目	9日目	退院(10日目)
注射薬	・漢方薬を退院時まで内服します							・退院薬があればお渡します
検査処置	・検査の予定が決まりましたらお知らせします			・ガーゼを外して、医師が傷の確認をします		<div style="border: 1px solid black; border-radius: 15px; padding: 5px;"> <p style="text-align: center;">退院後の注意点</p> <p>①毛染め・散髪はいつでもしていただけます</p> <p>②仕事の復帰の時期は主治医にご相談ください</p> <p>③食事は制限ありません。もともと食事制限のある方はそれをお守りください</p> <p>④自動車の運転や自転車に乗る時期は、次回外来でご確認ください</p> </div>		・傷の状態に応じて手術後6~7日目に抜糸を行います
観察	・体温・脈拍・血圧などを測ります(1日2、3回)							
活動安静	・病院内でお過ごしください							
食事	・病状と希望に応じて食事内容を変更できます							・朝食まで食事ができます
清潔	・シャワー浴できます ・髪を洗うことができます ・ご自分で行えない場合は看護師がお手伝いします							
排泄	・ふらつきがなければ一人でトイレまで行けます							
説明	・退院までに退院後の生活について注意点を話します							・10時頃退院になります
その他	・診断書など記入をご希望される書類があれば1階の総合受付へお渡してください							・入院費用の精算ができましたらお知らせします ・看護師から退院の説明を受けた後、1階で手続きを行ってください

★病状によっては予定が変更されることがあります

イラストは病院イラスト集より転載

大阪市立総合医療センター 脳神経外科 2022年7月作成 (11504-A)