

# 令和5年 年末調整の注意点

大阪市立総合医療センター

# お読みください を必ず読んでください !!


! お読みください

※各質問のはじめに  
設置されています。

回答を入力するにあたり、  
! お読みください を必ず読んでください。

入力上の注意点が掲載されています  
ので、指示に従い入力してください。

ヒントテキストも  
参考にしてください



Q 入力サポート



とは



# 必ず 証明書原本 の提出が必要です

今年度より、提出時の部署での取りまとめがなくなりました。  
システム入力後、職員個人ごとに所定の封筒で早めに提出してください。

年末調整提出後に表示される

**「添付台紙をダウンロードする」**

からチェックリスト・台紙を  
ダウンロードし、印刷してください。



画像アップロードに加えて原本の提出も必須 ですので  
ご協力お願いいたします。

お疲れ様でした  
年末調整の送信が完了し

添付台紙のダウンロード

原本を提出する際に必要な台紙をダウンロードできます。  
※ PDFはブラウザで開くと正しく表示されない場合があります。  
純正のPDFリーダーを使用して表示してください。

自動 (表紙含む)

PDFダウンロード PDFプレビュー

添付台紙をダウンロードする >

年末調整TOPへもどる >

ダウンロードすると、  
・必要書類添付チェックリスト  
・必要書類添付台紙  
が出力されます。

# 必ず 証明書原本 の提出が必要です

2023年 年末調整 必要書類添付台紙

地方独立行政法人大阪市民病院内務課  
労務

年末調整を正しく行うために、下記書類の提出が必要です。  
添付した書類には必ず下記リストに(しる)を入れ、提出枚数を記載の上にご提出ください。  
添付をアップロードしても証明書の提出は必須です。  
提出漏れなどで証明書を提出できない場合は、年末調整はできませんので改めて確定申告をお願いします。

【証明書原本添付台紙欄】  
ア( )ーア( )

※年末調整証明書原本提出用紙(設置番号)：00 00

必要書類添付チェックリスト

\_\_\_\_\_

\_\_\_\_\_

提出台紙合計枚数 (本紙を含む) 枚

\_\_\_\_\_ 労務

2023年 年末調整 必要書類添付台紙

地方独立行政法人大阪市民病院内務課  
労務

添付位置にそって必要書類を添付してください。  
大きな書類は右側の添付位置をご利用ください。

添付位置

添付位置

添付位置

添付位置

添付位置

\_\_\_\_\_ 労務

証明書(原本)を  
貼り付けてください

1と2を封筒に封入し、  
回収BOX に投函してください。



封筒には 職員番号・氏名 の  
記入を忘れずに！



総務課(労務)行

年末調整関係書類 在中

職員番号: \_\_\_\_\_

氏名: \_\_\_\_\_

OSAKA CITY HOSPITAL

この封筒は再生紙を使用しています

1. 必要書類添付チェックリスト 2. 必要書類添付台紙

回収BOX設置場所 : 病院 4階文書交換室 5階医局1・2 センタービル 4階文書交換室・医局/6階医局

# 年末調整提出後も 添付台紙のダウンロードが可能です！

1

**タスク一覧**  
管理者から依頼されているタスク(作業)の一覧です。

未完了タスク **0**

**年末調整2023** >  
提出済 提出日: 2023/10/18

2

**年末調整 2023** メッセージ  
提出状況: 提出済

年末調整は「提出済」です。  
提出した内容を修正したい場合は、[提出画面から「年末調整データの提出を取消す」](#)ボタンを押してください。

入力内容の確認 >  
必要書類の確認 >  
**添付台紙のダウンロード** >

※ 年末調整の内容を修正したい場合は、[年末調整の提出取消](#)をしてから修正ができます。

3

**添付台紙のダウンロード**

原本を提出する際に必要な台紙をダウンロードできます。  
※ PDFはブラウザで開くと正しく表示されない場合があります。  
純正のPDFリーダーを使用して表示してください。

自動(表紙含む) ▼

**PDFダウンロード** PDFプレビュー



スマートフォンから回答し、提出後にパソコンでログインした場合も添付台紙のダウンロードが可能です。

スマートフォンから台紙の印刷が難しい場合は、職場のパソコン(庁内PC)からログインし印刷してください。

# 質問 1 年末調整 今年当院に転職された方へ

令和 年分 給与所得の源泉徴収票

支払を受ける者	住所又は居所	氏名	フリガナ
種別	支払金額	給与所得控除後の金額	所得控除の額の合計額
(源泉)控除対象配偶者の有無等	配偶者(特別)控除の額	控除対象扶養親族の数	16歳未満児童の控除
社会保険料等の金額	生命保険料の控除額	地震保険料の控除額	住宅借入金等特別控除の額
生命保険料の金額の内訳	社会保険料の金額	企業年金の金額	退職年金の金額
住宅借入金等特別控除の額の内訳	住宅借入金等特別控除(借付)	住宅借入金等特別控除(区分)	住宅借入金等特別控除(区分)
扶養親族	氏名	区分	控除額
1	氏名	区分	控除額
2	氏名	区分	控除額
3	氏名	区分	控除額
4	氏名	区分	控除額
本人が障害者等	本人が障害者等	本人が障害者等	本人が障害者等
転職	転職	転職	転職
受給者生年月日	受給者生年月日	受給者生年月日	受給者生年月日
住所(前所)又は前住地	住所(前所)又は前住地	住所(前所)又は前住地	住所(前所)又は前住地

前職から源泉徴収票を受け取っている場合は、**源泉徴収票(乙欄を除く)**を証明書等必要書類とあわせてご提出ください。

※対象者には依頼文を送付していますので、ご確認ください。



# 質問2 本人住所 引っ越し予定の方へ



引っ越し予定の方はご連絡ください

年末調整は 2024年1月1日時点の住所 で行います。

引っ越し予定の方はメッセージにてご連絡ください。  
また、引っ越し後に住居届の届出をお願いします。

既に引っ越し済で住居届が未提出の場合は、  
早急に届出をお願いします。

↓ 年末調整の提出の画面にあります。

メッセージ

会社に伝達事項がある場合はメッセージを入力してください。

メッセージを入力してください。

0 / 500 文字

提出確認

内容を確認して、チェックボックスにチェックを入れてください。

当システムに入力した内容で年末調整を申請することに同意します

\* すべての内容を確認してから送信してください。

年末調整データを会社へ送信する

# 質問4 本人収入

< 質問4 本人収入 (4/14問中) >

本人収入についての質問です。  
基礎控除や配偶者控除などの判定に必要な情報となります。

⚠️ お読みください

収入欄は、「変更なし」を選択し、次の質問に進んでください。

以下の情報に変更はありますか？

今年の収入

今年のあなたの給与収入(年収)はいくらですか？

今年のあなたの給与所得金額

その他の所得はありますか？


今年の合計所得金額

来年の収入

来年の収入

収入額は **変更なし** をご選択ください。

相違があっても金額の変更は不要です。  
12月給与計算後、給与担当で正しい金額に  
修正させていただきます。






# 質問10～12 各保険料控除



申請をされる方は、全項目入力必須です。

「保険等の契約者の氏名」  
「保険金等の受取人の氏名」


など、未回答の方が  
毎年多く見られますので、  
特にご注意ください。

保険期間又は年金支払期間  入力方法

保険等の契約者の氏名

保険金等の受取人の氏名

保険金等の受取人のあなたから見た続柄

選択 

質問10 生命保険料控除（抜粋）


保険等の種類（目的）

保険期間  入力方法

保険等の契約者の氏名

保険対象である家屋等の利用者氏名

保険対象である家屋等の利用者のあなたから見た続柄

選択 

質問11 地震保険料控除（抜粋）




# 質問14 住宅ローン控除



住宅控除申告書・年末残高証明書の原本を必ずご提出ください。

オフィスステーションにて  
回答入力後、  
自動計算された情報を、  
住宅控除申告書に  
**転記** してください。

※必須



STEP 2: 申告書への転記 (既期)

自動計算された情報を、必要に応じて住宅控除申告書に転記してください。  
電子控除証明書をご利用の方は転記の必要はありません。

新築、購入及び増改築等に係る借入金の年末残高 (1)

(A) 住宅のみ  
内: 返済済みの借入金の額 ( ) 円

(B) 土地等のみ  
内: 返済済みの借入金の額 ( ) 円

(C) 住宅及び土地等  
内: 返済済みの借入金の額 ( ) 円

(D) 増改築等に係る借入金の計算  
内: 返済済みの借入金の額 ( ) 円

中央銀行の借入へ

給与所得者の(特定増改築等)住宅借入金等特別控除申告書  
兼(特定増改築等)住宅借入金等特別控除計算明細書

年	A	B	C	D
2023	1,000,000	500,000	1,500,000	0
2024	1,200,000	600,000	1,800,000	0

給与所得者の(特定増改築等)住宅借入金等特別控除申告書  
兼(特定増改築等)住宅借入金等特別控除計算明細書

令和 年 分

年末調整のための(特定増改築等)住宅借入金等特別控除証明書

左記の方が、令和 年分の所得税について次のとおり(特定増改築等)住宅借入金等特別控除の適用を受けていることを証明します。

令和 年 月 日

〇〇市△△町××××× 国税 様

〇〇 無添着票 〇〇 〇〇

年	住宅ローン控除	住宅ローン控除	住宅ローン控除	住宅ローン控除
2023	11,000,000	100%	11,000,000	100%
2024	12,000,000	100%	12,000,000	100%

住宅控除申告書

## 年末残高証明書

住宅取得資金に係る借入金の年末残高等証明書

住宅取得資金の借入 住 所

れ等をしている者 氏 名

住宅借入金等の内訳 1 住宅のみ 2 土地等のみ 3 住宅及び土地等

住宅借入金等の金額 年末残高 ( ) 円

当初金額 ( ) 円

償還期間又は返済期間 年 月 から 年 月 まで

居住用家屋の取得の対価等の額又は増改築等に要した費用の額 ( ) 円

令和 年 月 日 (住宅借入金等に係る借入者等) 所在地 名称 (専任捺印番号)

連帯債務者がいる場合、連帯債務者に備考欄を記入してもらう必要があります。

備考

私は連帯債務者として、右上の住宅借入金等の残高39,500,000円のうち、19,750,000円を負担することとしています。

〇〇市△△町××××× 国税 様

勤務先

〇〇区〇〇××××× 〇〇株式会社

注1) 右欄の3の記入に当たっては、6欄の3の割合と8欄の3の割合と9の割合と10の割合が、同じ場合は6欄の3の割合と10の割合を書き、異なる場合は「年末調整で住宅借入金等特別控除を受ける方へ」をお読みください。

注2) 特定増改築等住宅借入金等特別控除を受けない方、6欄及び8欄の記入の必要はありません。